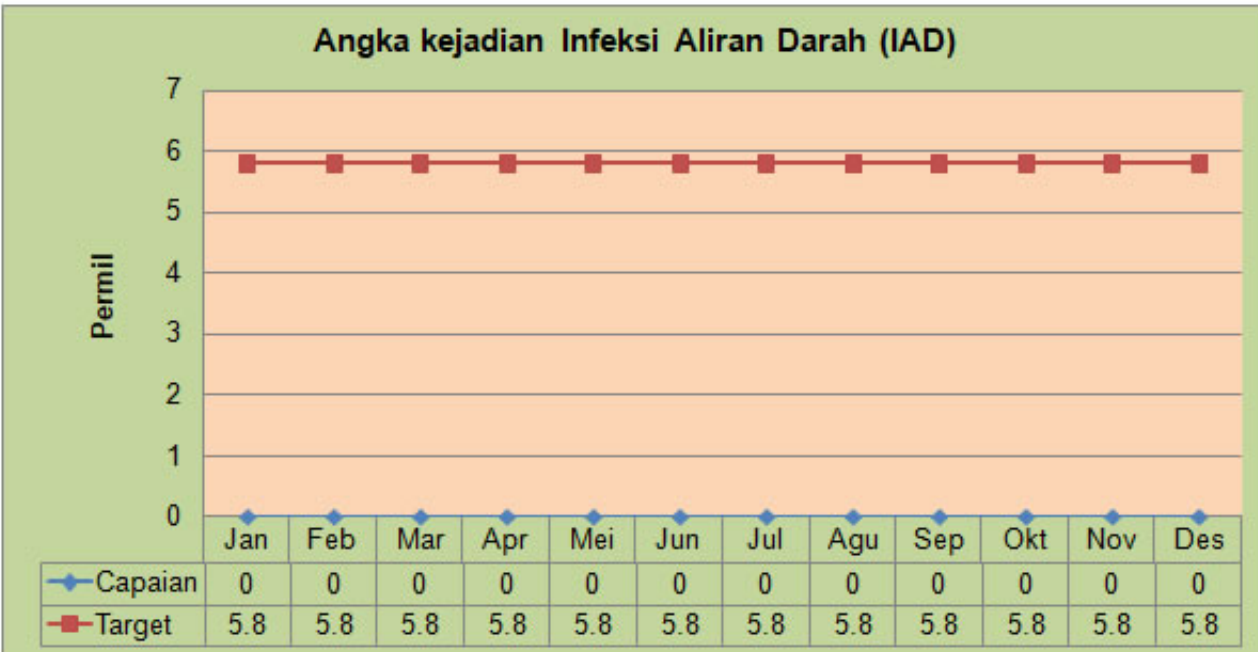
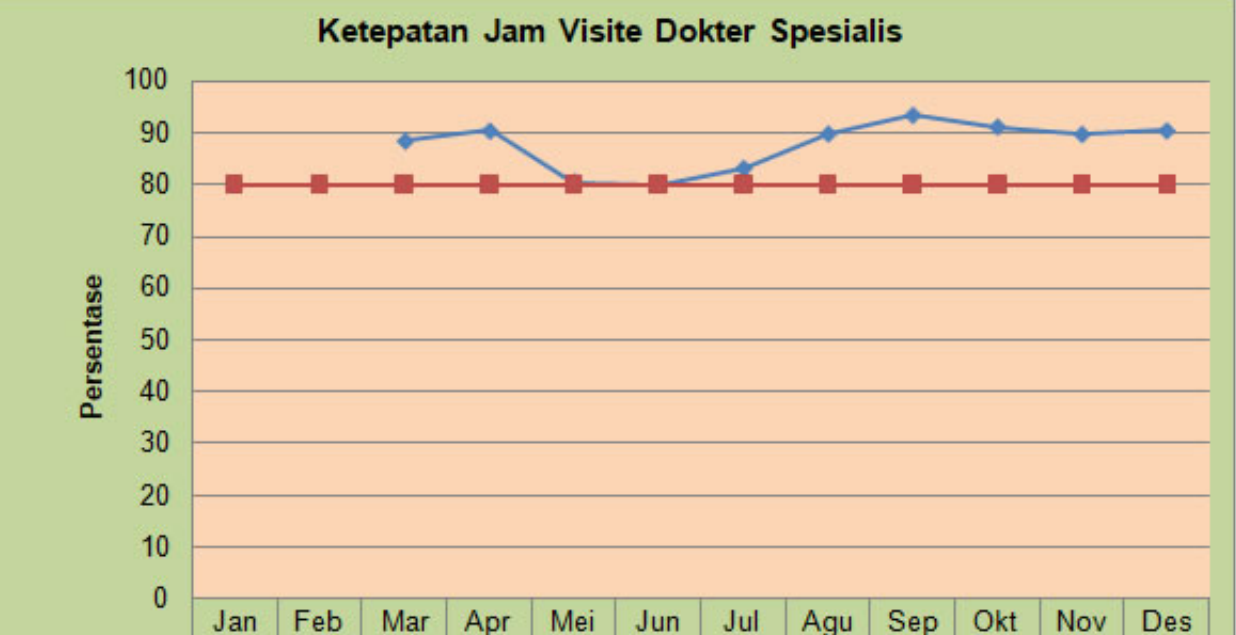


LAPORAN INDIKATOR MUTU TAHUN 2017

DATA INDIKATOR MUTU RSUP DR M DJAMIL PADANG TAHUN 2017

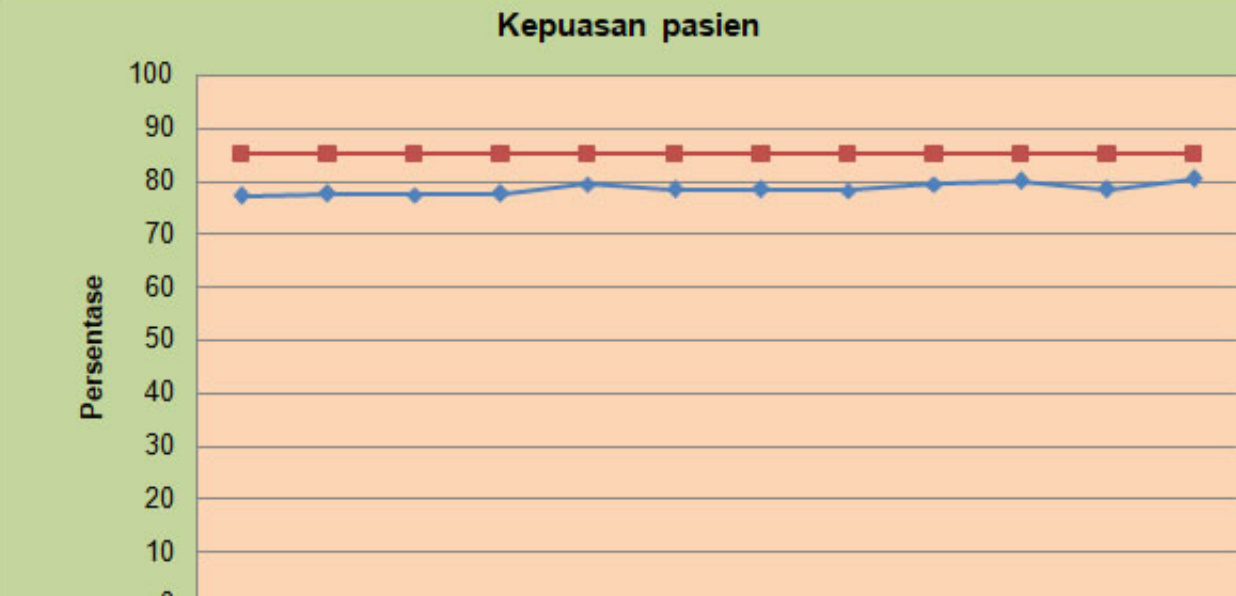
NO	JUDUL INDIKATOR	FORMULA	DATA TAHUN2017																																							
1	Ventilator Associated Pneumonia (VAP)	<p>Numerator Jumlah kejadian pneumonia terkait pemasangan ventilator (VAP) pada pasien yang terpasang ventilator</p> <p>Denominator Jumlah hari terpasang ventilator seluruh pasien pada unit tersebut</p>	<p style="text-align: center;">Angka kejadian Ventilator Associated Pneumonia (VAP)</p> <table border="1"> <thead> <tr> <th></th> <th>Jan</th> <th>Feb</th> <th>Mar</th> <th>Apr</th> <th>Mei</th> <th>Jun</th> <th>Jul</th> <th>Agu</th> <th>Sep</th> <th>Okt</th> <th>Nov</th> <th>Des</th> </tr> </thead> <tbody> <tr> <td>Capaian</td> <td>0</td> <td>0</td> <td>0</td> <td>0</td> <td>0</td> <td>0</td> <td>0</td> <td>0</td> <td>0</td> <td>0</td> <td>0</td> <td>0</td> </tr> <tr> <td>Target</td> <td>5.8</td> <td>5.8</td> <td>5.8</td> <td>5.8</td> <td>5.8</td> <td>5.8</td> <td>5.8</td> <td>5.8</td> <td>5.8</td> <td>5.8</td> <td>5.8</td> <td>5.8</td> </tr> </tbody> </table> <p>Capaian indikator mutu Ventilator Associated Pneumonia (VAP) bulan Januari-Desember 2017 cenderung stabil dan sudah sesuai target yang ditetapkan ($\leq 5.8\%$)</p>		Jan	Feb	Mar	Apr	Mei	Jun	Jul	Agu	Sep	Okt	Nov	Des	Capaian	0	0	0	0	0	0	0	0	0	0	0	0	Target	5.8	5.8	5.8	5.8	5.8	5.8	5.8	5.8	5.8	5.8	5.8	5.8
	Jan	Feb	Mar	Apr	Mei	Jun	Jul	Agu	Sep	Okt	Nov	Des																														
Capaian	0	0	0	0	0	0	0	0	0	0	0	0																														
Target	5.8	5.8	5.8	5.8	5.8	5.8	5.8	5.8	5.8	5.8	5.8	5.8																														

NO	JUDUL INDIKATOR	FORMULA	DATA TAHUN2017																																							
2	Inveksi aliran darah (IAD)	<p>Numerator Jumlah kejadian infeksi aliran darah primer/bakterimea pada pasien terpasang kateter vena sentral</p> <p>Denumerator Jumlah seluruh hari pemakaian kateter vena sentral</p>	<p style="text-align: center;">Angka kejadian Infeksi Aliran Darah (IAD)</p>  <table border="1" data-bbox="784 1005 1982 1093"> <thead> <tr> <th></th> <th>Jan</th> <th>Feb</th> <th>Mar</th> <th>Apr</th> <th>Mei</th> <th>Jun</th> <th>Jul</th> <th>Agu</th> <th>Sep</th> <th>Okt</th> <th>Nov</th> <th>Des</th> </tr> </thead> <tbody> <tr> <td>◆ Capaian</td> <td>0</td> <td>0</td> <td>0</td> <td>0</td> <td>0</td> <td>0</td> <td>0</td> <td>0</td> <td>0</td> <td>0</td> <td>0</td> <td>0</td> </tr> <tr> <td>■ Target</td> <td>5.8</td> <td>5.8</td> <td>5.8</td> <td>5.8</td> <td>5.8</td> <td>5.8</td> <td>5.8</td> <td>5.8</td> <td>5.8</td> <td>5.8</td> <td>5.8</td> <td>5.8</td> </tr> </tbody> </table> <p>Capaian indikator mutu Angka kejadian Infeksi Aliran Darah (IAD)) bulan Januari-Desember 2017 cenderung stabil dan sudah sesuai target yang ditetapkan ($\leq 5.8\%$)</p>		Jan	Feb	Mar	Apr	Mei	Jun	Jul	Agu	Sep	Okt	Nov	Des	◆ Capaian	0	0	0	0	0	0	0	0	0	0	0	0	■ Target	5.8	5.8	5.8	5.8	5.8	5.8	5.8	5.8	5.8	5.8	5.8	5.8
	Jan	Feb	Mar	Apr	Mei	Jun	Jul	Agu	Sep	Okt	Nov	Des																														
◆ Capaian	0	0	0	0	0	0	0	0	0	0	0	0																														
■ Target	5.8	5.8	5.8	5.8	5.8	5.8	5.8	5.8	5.8	5.8	5.8	5.8																														

NO	JUDUL INDIKATOR	FORMULA	DATA TAHUN 2017																																							
3	Ketepatan Jam Visite Dokter Spesialis	<p>Numerator Jumlah visite dokter spesialis dibawah jam 14.00</p> <p>Denominator Jumlah pelaksanaan visite dokter spesialis</p>	<div style="text-align: center;"> <p>Ketepatan Jam Visite Dokter Spesialis</p>  <table border="1" data-bbox="761 1021 1993 1117"> <thead> <tr> <th></th> <th>Jan</th> <th>Feb</th> <th>Mar</th> <th>Apr</th> <th>Mei</th> <th>Jun</th> <th>Jul</th> <th>Agu</th> <th>Sep</th> <th>Okt</th> <th>Nov</th> <th>Des</th> </tr> </thead> <tbody> <tr> <td>◆ Capaian</td> <td></td> <td></td> <td>88.3</td> <td>90.2</td> <td>80.5</td> <td>80.0</td> <td>83.1</td> <td>89.6</td> <td>93.2</td> <td>91.0</td> <td>89.6</td> <td>90.2</td> </tr> <tr> <td>■ Target</td> <td>80</td> <td>80</td> <td>80</td> <td>80</td> <td>80</td> <td>80</td> <td>80</td> <td>80</td> <td>80</td> <td>80</td> <td>80</td> <td>80</td> </tr> </tbody> </table> </div> <p>Persentase capaian bervariasi setiap bulannya bervariasi. Pencapaian terbaik adalah 93,24% pada Bulan September. Setiap bulan sudah mencapai target yang ditentukan.</p>		Jan	Feb	Mar	Apr	Mei	Jun	Jul	Agu	Sep	Okt	Nov	Des	◆ Capaian			88.3	90.2	80.5	80.0	83.1	89.6	93.2	91.0	89.6	90.2	■ Target	80	80	80	80	80	80	80	80	80	80	80	80
	Jan	Feb	Mar	Apr	Mei	Jun	Jul	Agu	Sep	Okt	Nov	Des																														
◆ Capaian			88.3	90.2	80.5	80.0	83.1	89.6	93.2	91.0	89.6	90.2																														
■ Target	80	80	80	80	80	80	80	80	80	80	80	80																														

NO	JUDUL INDIKATOR	FORMULA	DATA TAHUN 2017																																							
4	Kepatuhan Petugas dalam Melaksanakan Identifikasi Pasien	<p>Numerator Jumlah petugas yang melaksanakan identifikasi pasien</p> <p>Denominator Jumlah petugas yang diobservasi</p>	<div style="text-align: center;"> <p>Kepatuhan petugas dalam melaksanakan identifikasi pasien</p> <table border="1" style="width: 100%; border-collapse: collapse; text-align: center;"> <thead> <tr> <th></th> <th>Jan</th> <th>Feb</th> <th>Mar</th> <th>Apr</th> <th>Mei</th> <th>Jun</th> <th>Jul</th> <th>Agu</th> <th>Sep</th> <th>Okt</th> <th>Nov</th> <th>Des</th> </tr> </thead> <tbody> <tr> <td>◆ Capaian</td> <td>89.5</td> <td>91.4</td> <td>89.6</td> <td>94.9</td> <td>93.8</td> <td>97.6</td> <td>95.8</td> <td>93.4</td> <td>94.7</td> <td>96.8</td> <td>96</td> <td>96.4</td> </tr> <tr> <td>■ Target</td> <td>100</td> <td>100</td> <td>100</td> <td>100</td> <td>100</td> <td>100</td> <td>100</td> <td>100</td> <td>100</td> <td>100</td> <td>100</td> <td>100</td> </tr> </tbody> </table> </div> <p>Grafik di atas adalah persentase capaian indikator mutu kepatuhan petugas dalam melaksanakan identifikasi pasien dari Januari-Desember 2017. Persentase capaian cenderung meningkat dengan rata-rata 93.88%.</p>		Jan	Feb	Mar	Apr	Mei	Jun	Jul	Agu	Sep	Okt	Nov	Des	◆ Capaian	89.5	91.4	89.6	94.9	93.8	97.6	95.8	93.4	94.7	96.8	96	96.4	■ Target	100	100	100	100	100	100	100	100	100	100	100	100
	Jan	Feb	Mar	Apr	Mei	Jun	Jul	Agu	Sep	Okt	Nov	Des																														
◆ Capaian	89.5	91.4	89.6	94.9	93.8	97.6	95.8	93.4	94.7	96.8	96	96.4																														
■ Target	100	100	100	100	100	100	100	100	100	100	100	100																														

NO	JUDUL INDIKATOR	FORMULA	DATA TAHUN 2017																																							
5	Kelengkapan dan Ketepatan Rekam Medik dalam Waktu 24 Jam	<p>Numerator Jumlah dokumen rekam medis yang diisi lengkap dan dikembalikan dalam waktu ≤ 24 jam setelah pasien pulang</p> <p>Denominator Jumlah seluruh sampel atau jumlah seluruh pasien pulang</p>	<div style="text-align: center;"> <p>Kelengkapan dan Ketepatan Rekam Medik Dalam Waktu 24 Jam</p> <table border="1" style="margin-left: auto; margin-right: auto;"> <thead> <tr> <th></th> <th>Jan</th> <th>Feb</th> <th>Mar</th> <th>Apr</th> <th>Mei</th> <th>Jun</th> <th>Jul</th> <th>Agu</th> <th>Sep</th> <th>Okt</th> <th>Nov</th> <th>Des</th> </tr> </thead> <tbody> <tr> <td>—◆— Capaian</td> <td>85.1</td> <td>87.7</td> <td>89.5</td> <td>85.8</td> <td>85.7</td> <td>85.3</td> <td>83.0</td> <td>82.0</td> <td>82.4</td> <td>82.2</td> <td>82.4</td> <td>82.2</td> </tr> <tr> <td>—■— Target</td> <td>80</td> <td>80</td> <td>80</td> <td>80</td> <td>80</td> <td>80</td> <td>80</td> <td>80</td> <td>80</td> <td>80</td> <td>80</td> <td>80</td> </tr> </tbody> </table> </div> <p>Grafik di atas adalah persentase capaian indikator mutu pengembalian rekam medis lengkap dalam waktu 1x24 jam (PRM) dari Januari-Desember 2017, diketahui capaian rata-rata untuk indikator ini adalah 84.49%.</p>		Jan	Feb	Mar	Apr	Mei	Jun	Jul	Agu	Sep	Okt	Nov	Des	—◆— Capaian	85.1	87.7	89.5	85.8	85.7	85.3	83.0	82.0	82.4	82.2	82.4	82.2	—■— Target	80	80	80	80	80	80	80	80	80	80	80	80
	Jan	Feb	Mar	Apr	Mei	Jun	Jul	Agu	Sep	Okt	Nov	Des																														
—◆— Capaian	85.1	87.7	89.5	85.8	85.7	85.3	83.0	82.0	82.4	82.2	82.4	82.2																														
—■— Target	80	80	80	80	80	80	80	80	80	80	80	80																														

NO	JUDUL INDIKATOR	FORMULA	DATA TAHUN2017																																							
6	Kepuasan Pasien	Numerator Hasil Penilaian IKM Denominator Skala Maksimal Nilai IKM	<div style="text-align: center;"> <p>Kepuasan pasien</p>  </div> <table border="1" data-bbox="779 965 1982 1101"> <thead> <tr> <th></th> <th>Jan</th> <th>Feb</th> <th>Mar</th> <th>Apr</th> <th>Mei</th> <th>Jun</th> <th>Jul</th> <th>Agu</th> <th>Sep</th> <th>Okt</th> <th>Nov</th> <th>Des</th> </tr> </thead> <tbody> <tr> <td>—◆— Capaian</td> <td>77.1</td> <td>77.5</td> <td>77.4</td> <td>77.5</td> <td>79.4</td> <td>78.2</td> <td>78.3</td> <td>78.2</td> <td>79.4</td> <td>79.9</td> <td>78.3</td> <td>80.2</td> </tr> <tr> <td>—■— Target</td> <td>85</td> <td>85</td> <td>85</td> <td>85</td> <td>85</td> <td>85</td> <td>85</td> <td>85</td> <td>85</td> <td>85</td> <td>85</td> <td>85</td> </tr> </tbody> </table>		Jan	Feb	Mar	Apr	Mei	Jun	Jul	Agu	Sep	Okt	Nov	Des	—◆— Capaian	77.1	77.5	77.4	77.5	79.4	78.2	78.3	78.2	79.4	79.9	78.3	80.2	—■— Target	85	85	85	85	85	85	85	85	85	85	85	85
	Jan	Feb	Mar	Apr	Mei	Jun	Jul	Agu	Sep	Okt	Nov	Des																														
—◆— Capaian	77.1	77.5	77.4	77.5	79.4	78.2	78.3	78.2	79.4	79.9	78.3	80.2																														
—■— Target	85	85	85	85	85	85	85	85	85	85	85	85																														
			<p>Grafik di atas adalah persentase capaian indikator mutu kepuasan pasien dari Januari-Desember 2017. Dapat dilihat bahwa persentase capaian dari bulan ke bulan cenderung meningkat dengan capaian periode Tahun 2017 adalah 78.49%</p>																																							